



13 « 2012 . »

“ (« ») ”
2011

Оглавление

I	4
1.1.	4
1.2.	4
1.3.	4
1.4.	4
1.5.	4
1.6.	4
1.7.	5
II	6
2.1.	6
2.1.1.	2011 :	7
2.1.2.	7
2.1.3.	8
2.1.4. 2011	11
2.1.5.	11
2.2.	12
2.2.1.	12
2.2.2.	13
2.2.3.	14
2.2.4.	14
2.2.5.	14
2.2.6.	15
2.2.7.	15
2.2.8.	16
2.2.9.	16
2.2.10.	16
2.2.11.	16
III	17
IV	17
4.1.	17
4.2.	18



V.	20
5.1.	01.01.2012	20
5.2.	,	20
5.3.	21
5.4.	21
5.5.	,	22
5.6.	,	23
5.7.	23
5.8.	23
5.9.	23

I.

1.1.

« » :
 :
 « »

1.2.

- :
 143005 , , .3
 - :
 143005 , , .3
 - :
 143005 , , .3
 : (495) 591-30-11
 : (495) 591-54-82
 - info@odilak.ru
 - , ()
 , / :
http://www.odilak.ru/shareholders_investors/index.htm.

1.3.

1162 (No 50:20:00708 27 No 1478 1992 .,
 , No 50:20:00708 27 1998 .)

1.4.

, .: 67 136
 , .: 67 136
 , %: 100,00
 , .: 0
 %: 0,00

1.5.

- 180, , - 180.

1.6.

« - » :
 : « - »



:
 :
 143005, . . . , .6 . . . , .24
 , 2
 : 5015003324
 : 1025001744470
 : (498) 595-1405
 : (495) 591-0695
 : Market-Audit@mail.ru

164 30

1996 .,

1025001744470,
 30.09.2002 .

: « »
 : .

10301000580

1.7.

. . . . » «

. « » ,
 « » , « »

013976 06.03.2006 . 06.03.2011 .

1752 07 2008 . « »
 , . , .15.

II. -

2.1. :

:

2011 92,42%,
89,18%, 3,24%. (. 1)

. 1

	2007	2008	2009	2010	2011
. .	378'069	302'144	216'056	263'976	281'171
, . "	301'711	279'513	179'615	239'993	250'746
, %	79,80%	92,51%	83,13%	90,91%	89,18%
, .	32'487,12	21'025,68	14'547,43	8'802,45	9'122,36
, %	8,59%	6,96%	6,73%	3,33%	3,24%

- 2011 .
: -1217 , -266, -115;
, - , - «3 1» ,
-115 - (13 ,
) , « plus» (
) , -021 - .
- 2011 .
: «
2 shop primer E» « 1 ZP»,
« 1 VA», -019
: « ».
: Cleanosol high solid RM-1 – , .

9001 ().

2.1.1.

2011 :

2011 3 590,4 . 218 000

19,4 %

5%

2011 3 847 250 746 . .

2011 .

(. 2)
2

		2007 .	2008 .	2009 .	2010 .	2011 .
	·	317'401	307'387	180'638	229'382	218'000
	·	7'378	5'459	3'260	4 288,0	3 590,4
	·	301'711	279'513	179'615	239'993	250'746
	·	7'521	5'586	3'192	4'413	3'847
	·	313'300	307'275	191'153	232'186	232'294
	%	-4%	-9%	-6%	3%	8%
	·	-11'589	-27'762	-11'538	7'807	18'452
	·	248	218	144	130	121

2.1.2.

,

:

2011

17%, , - 25%, - 48%, 5% 50%. : -
- 50%



2011 , 2010-

3-5% , 2011 30%.

2010 , 15-20%.

2012 , 400 60

« »

30

2011 . (),

2.1.3.

:

2011 « »



– (115, 266, 1217) « plus».

– 2011 « » - -1217, -115() -266,

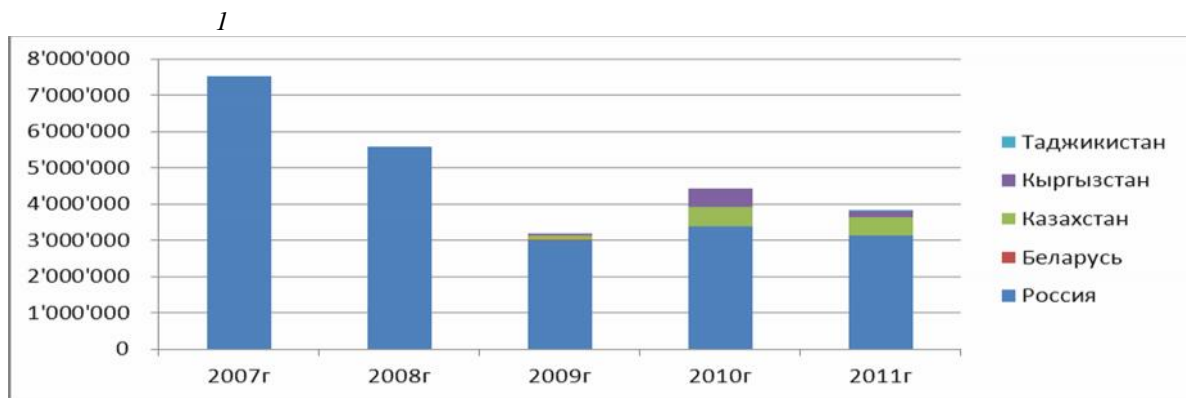
2011 . « », , , (,) . 2011 , 2010 , - « Plus». « » 2011 . 47. , , , , , , « » . - , , « » . 2011 « » « 2011». « » , « - ». « » . « plus ».

2012

(3, 1 - ; 4, 5 2 -).

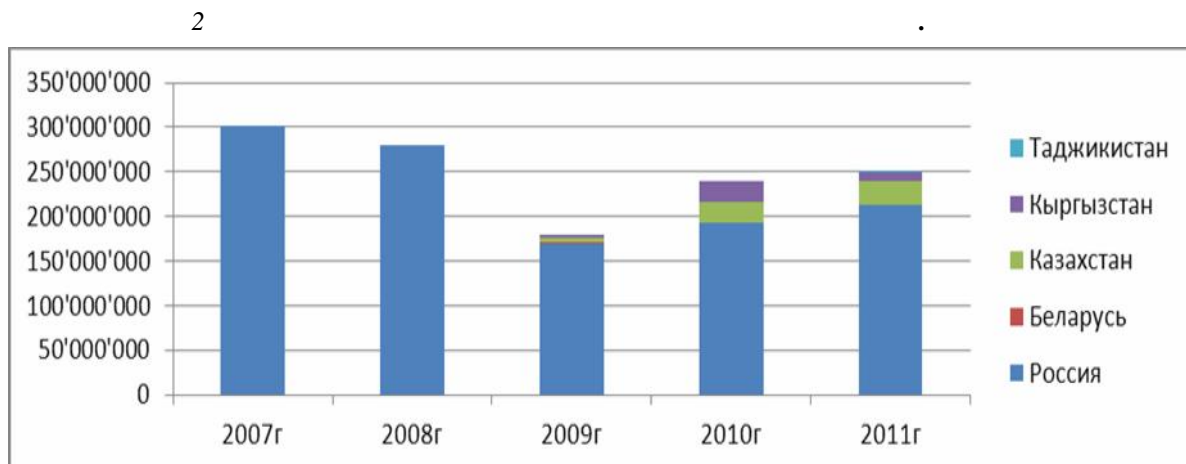
3

	2007	2008	2009	2010	2011
	7'521'075	5'586'011	2'999'812	3'387'983	3'123'329
			10'720	6'100	7'060
			129'863	518'415	520'362
			51'690	500'831	150'388
					45'925
:	7'521'075	5'586'011	3'192'084	4'413'330	3'847'063



4

	2007	2008	2009	2010	2011
	301'710'354	279'513'317	169'997'635	192'490'685	213'103'032
	0	0	719'032	445'697	566'897
	0	0	6'199'631	23'903'139	26'801'284
	0	0	2'698'272	23'153'031	8'640'195
	0	0	0	0	1'634'231
:	301'710'354	279'513'317	179'614'569	239'992'551	250'745'638



2.1.4.
2011 .

2011 91 807 349,39
,
66 68 072,46 .

LME-60; SM 7,5; 800 .

, . - ,

, . 90 %

3. 2. 2 107 155,35 ,

4/FB-18A; - ; GBN-4/FB-18A GBN- ;
5,4 .; Ruwas; - ;

, HangCha; .

, : ,

, , ,

« », - 30 %.

, ,

2.1.5.

:

2. -115 , -1217 ,

3. « »
(, ,)

4. « »
(, ,)



- 5. « »:
- (),
- « ».
- 6. 4 -115 (, ,) .
- 7. RAL 1033 " "
- " .
- 8. (« »)
- 9. 13 , « » .
- 10. Shop Primer E () .
- 11. , , – 10 -3 () .
- 12. -1217 , -115, -266 , - «3 1» .

2.2.

:

2.2.1.

,

.

No 129- 21.11.96 . «

» " " No 375 29.12.2010 . "

2011 ." No 376 29.12.2010 . «

2011 .»

" " .

" " ,

" " ,

" " No 107-

30.12.99 . -1/98 " " .

" " "

;

;

(,)-

" " 2011 .

2.2.2.

. 5

(.)

	0710002	
() ,	2110	259868
, (,)		
, ,	2120	(241219)
	2210	(16459)
()	2200	(43257)
	2320	56
	2330	(14774)
	2310	-
	2340	149491
	2350	(167598)
()	2300	(76082)
	2410	-
, ,	2460	(38)
()	2400	(76120)

2.2.3.

(. . .)

1.	56613	56613	
2.	5225	3894	1331
3.	-	-	-
4.	1620	1620	-
5.	6146	6146	-
6.	87	34	53
7.	44	44	
:	69735	68351	1384

01.01.2012 . 1384 . .

69 735 . .

2.2.4.

(. . .)

/		31.12.2010	31.12.2011
1.	(. . .)	68789	1123
2.	(. . .)	67	67
3.	(. . .)	10	10
4.		1027	17
5.		893	15

1123 . .

67666 . .

98%.

1123 . .

2.2.5.

(. . .) 01.01.2012 .)

(. . .)

1.		33880
2.		25003
3.		265675
3.1.		220939
3.2.		64932
3.1.		41326
3.2.		58097
		37700
		-
		-

3.3.	-	-
3.4.	414	569
3.5.	-	-
3.6.	789	2979
3.7.	-	-
4.	364487,	287264,
	-	-
	299 555 . .	245 942 . .

2.2.6.

(. 9 01.01.2012 .) (. .)

1.	, . .	83313 94665
1.1.		- -
2.		- -
3.	(. 1 + 2)	83313 94665

2.2.7.

. 10 (. .)

		2011	2010
1.	(.)	132	130
2.	(. .)	46108	45904
3.	, . .	13147	10160
3.1.		1427	1407
3.2.		9798	7578
3.3.		1922	1175
4.	(. 2/	34,9	35,3
.1)(. .)			

2011

34 930 . 46 108 . . 2011 .

2.2.8.

. 11 (. .)

		2009 .	2010 .	2011 .
1	2	3	4	5
1.		35	310	62
2.		-	147	
3.	/	31	-	-
4.	, .	-	131	-
5.	/	-	-	-
6.		-	-	-
7.	, ,	-	-	-
8.	/	-	-	-
9.	/	8	10	-
	:	74	598	62

2.2.9.

01 2012 . , , ,

« » 32012 . . 23 585 . ., 33 %.

2.2.10.

108,2 . .

2.2.11.

1, . 1,1

>= 2, . .

III.

2011 .

76 120 . .

2011 .

IV.

4.1.

:

3-

. (. 11,

3 –

;

. 12,

4 -

.).

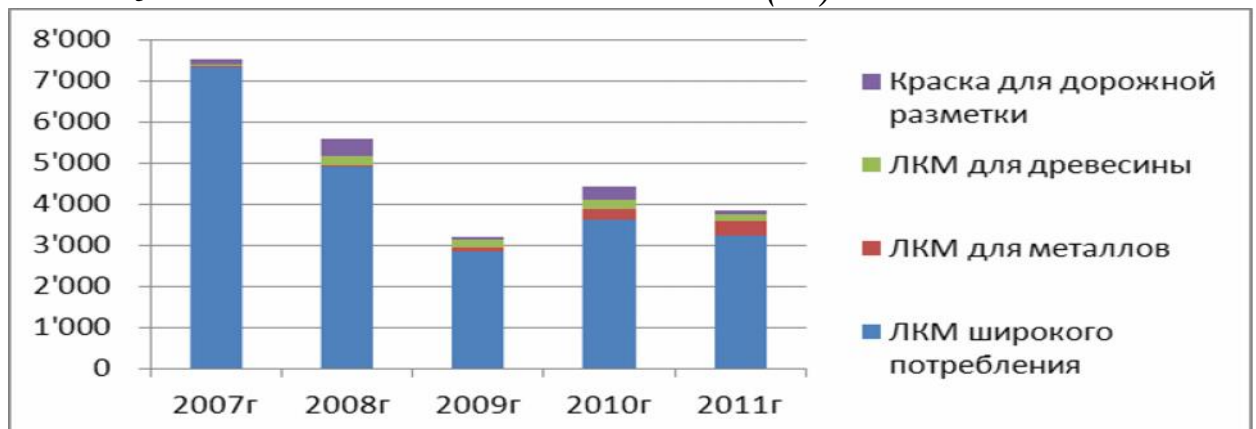
. 11

()

	2007		2008		2009		2010		2011	
-	7'335	98%	4'922	88%	2'833	89%	3'622	82%	3'224	84%
	13	0%	18	0%	100	3%	249	6%	364	9%
	36	0%	229	4%	215	7%	230	5%	155	4%
	136	2%	417	7%	44	1%	313	7%	104	3%
:	7'521		5'586		3'192		4'413		3'847	

3

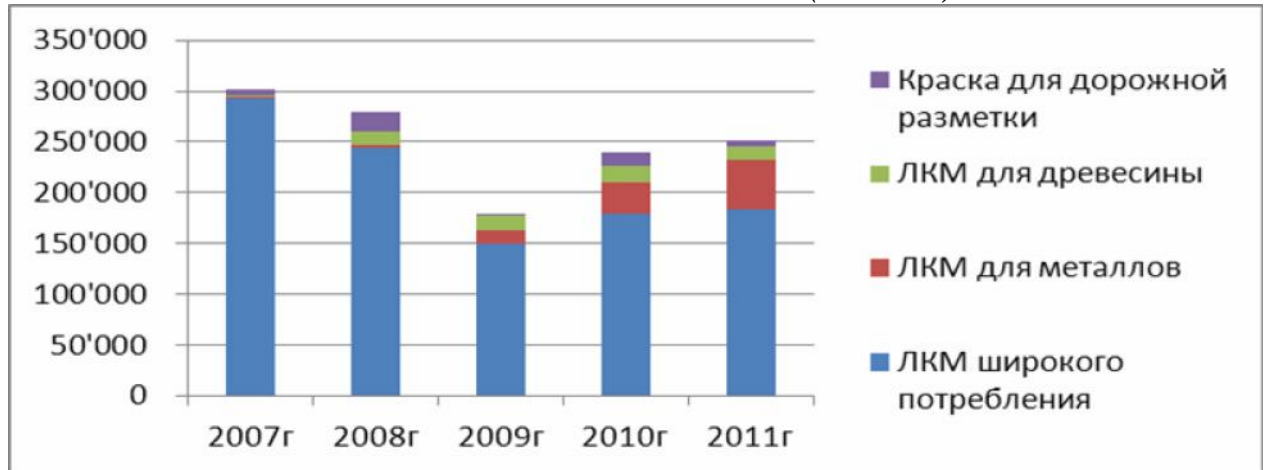
()



12 (. .)

	2007		2008		2009		2010		2011	
	293'290	97%	243'436	87%	148'830	83%	179'182	75%	183'633	73%
	688	0%	3'038	1%	13'580	8%	31'273	13%	48'698	19%
	1'989	1%	14'187	5%	14'950	8%	16'453	7%	12'369	5%
	5'743	2%	18'853	7%	2'254	1%	13'085	5%	6'046	2%
:	301'711		279'513		179'615		239'993		250'746	

4 (. .)



•

:

37

2011 .

4.2.

:

2011 .

2012 .

47



2012 :

,
 ,
 ,
 " " ,
 ()
 , ()
 ,
 ,
 ,
 ,
 ,
 «O »
 ,
 « » ,
 ,
 « » « » .
 • , :
 , , .

V.
5.1.
01.01.2012 .

. 13

/		(.)		(.)	
		(.)	(.)	(.)	(.)
1.		67 136	67 136	67 136	-
1.1.	..	-	-	-	-
2.		-	-	-	-
2.1	..	-	-	-	-

5.2.

(.)

. 14

	1995 .		1996 .		1997 .		1998 .	
	(.)	% -	(.)	% -	(.)	% -	(.)	% -
1.	85	150	141	250	141	250	253	400
2.	84	790	247	2 336	226	2 131	122	3 150

1999 .

1998 .

2000 .

66 384

2001 .

6 638

124 787

2003 .

2000 .

18 641

2002 .

5



2004 . 2003 . 7 . 1
 2005 . 2004 . 7 . 1
 2006-2011 . 2006 ., 2007 . 2008-2011 .

5.3.

2011 . 28.11.2011.

1. « » 01
 2012 .
 2.
 3. :
 1) . . - « »,
 2) . - « »,
 3) . . - « »,
 4) . - « »,
 5) . - « »,
 6) . - « ».
 4. 2 « ».
 5. « » ()
 6. , ,
 « » « »
 ».
 " 185248972 ()
 « ».
 1-01-07574- -001D «18» 2011
 185248972 ()

5.4.

1) 01.01.2011 12.05.2011 . 7
 , :
 1. . . - « »;
 2. - « »;
 3. . . - " " ;
 4. - « »;



- 5. . . - « »;
- 6. - « »;
- 7. - « ».

2) 12.05.2011. 28.11.2011 . 7
 , :

- 1. . . - « »;
- 2. - « »;
- 3. . . - « »;
- 4. - « »;
- 5. - « »;
- 6. - « »;
- 7. - « »

3) 28.11.2011 . 6 ,
 :

- 1) . . - « »,
- 2) . - « »,
- 3) . . - « »,
- 4) . - « »,
- 5) . - « »,
- 6) . - « ».



:

- 1. . . - ;
- 2. - ;
- 3. . . - 268 ;
- 4. - ;
- 5. - ;
- 6. - .



:

11 .

5.5. ,

:



2011



:



268

5.6.

:

5.7.

:

3



,

:

:

- 1.
- 2.
- 3.

;
.
..



:

1

5.8.

:

5.9.

:

«

»

,

,

:

;

«

»

..

..

..